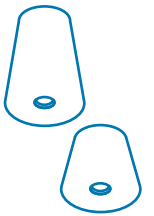

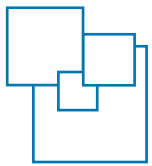


ako 
mo acoustic
solutions

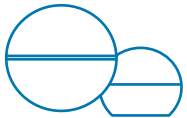
fesial S.A./N.V.



unlimited creations...

Moderne verlichting en hoogstaande akoestiek gecombineerd in een fraai ontworpen object, dat is het vernieuwend concept van **akomo**. Ontdek alle armaturen en akoestische objecten met hun ontelbare combinaties. Feel free to create...

Notre concept, la création d'objets et de luminaires acoustiques modernes. Découvrez tous les modèles et leurs innombrables combinaisons. Sentez-vous libre de créer...



kleuren / couleurs

De Akomo collectie is verkrijgbaar in volgende kleuren:

La collection Akomo est disponible dans les couleurs suivantes:



NC 8215 Red



NC 8253 Dark Blue




NC 6126 Yellow



NC 1360 Light Grey



NCB 1389/8 Middel Grey



2150/1 Anthracite



NC 5389 Dark Green



Beige



13029 Mercedes



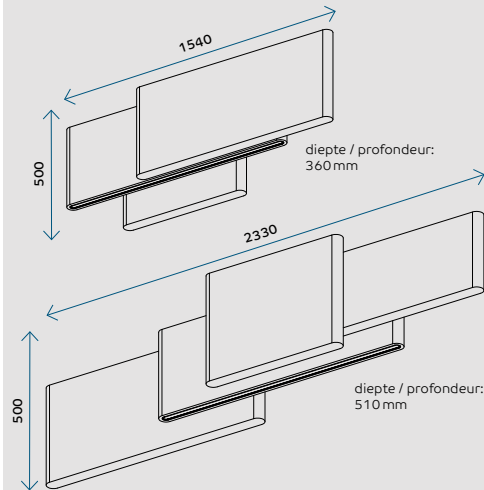
Tabacco



Maroon



8150 Bordeaux


**afmeting (l x b x h)
dimensions (l x l x h)**

1540 x 360 x 500mm
2330 x 510 x 500mm

**afwerking
finition**

flock / flochage

**lichtbron
source de lumière**

Talex module stark
LLE 280, 450mA
6360 Lumen
42 Watt

kleuren / couleurs

zie / voir p. 4

opties / options

standaard DALI en switch dimbaar met
geïntegreerde corridorfunctie
standard DALI et à intensité variable avec
détecteur de mouvement

type

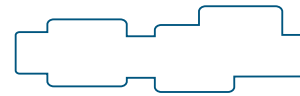
akoestisch downlight
downlight acoustique

**kleurtemp.
temp. de couleur**

3000 of / ou 4000K

**materiaal
matériau**

geluidsabsorberend
schuim
mousse d'absorption
acoustique



morse

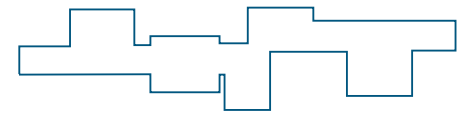

Morse is een concept voor gependelde of plafondinstallatie. Het ontwerp is geschikt voor installatie boven gesprekszones en circulatiezones. Met zijn grote totaaloppervlakte aan geluidsabsorberend materiaal levert elk armatuur een aanzienlijke bijdrage aan het akoestisch comfort. Eén van de panelen is voorzien van een lichtunit.

Met slechts twee armatuurtypes, voorzien van drie of vier panelen, kunnen talloze unieke configuraties gecreëerd worden. Dankzij de markante sculpturale en uitgebalanceerde vormgeving draagt elke configuratie bovendien ook bij tot de esthetiek en het karakter van de ruimte.

Morse: ce modèle est né de l'association d'un luminaire en suspension et de l'optimisation acoustique d'un espace. Cette création est idéale pour les espaces bruyants tels que les salles de réunion et les lounges mais également les zones de circulation (hall d'entrée, etc.). Grâce au matériau acoustique très performant, chaque élément de la suspension contribue au confort acoustique de la pièce. Un luminaire est intégré à l'un des éléments et diffuse un éclairage doux et fonctionnel.

Avec seulement deux modèles composés de trois ou quatre éléments, vous pouvez créer de nombreuses combinaisons de différentes dimensions. Chaque suspension contribue à l'esthétique et à la décoration de la pièce grâce à ses dimensions harmonieuses.





rietveld

Rietveld is een grootschalig akoestisch armatuur voor wandinstallatie. Het is een configuratie van vier overlappende elementen, waarvan drie geluidsabsorberende elementen uit geflockt Basotect, en één lichtelement dat een aangenaam diffuus strijklicht over de wand werpt.

Het ontwerp komt over als een modernistisch wandsculptuur, hetgeen nog geaccentueerd wordt door de mogelijkheid de akoestische panelen in verschillende kleuren uit te voeren.

Het lichtelement kan naar boven of naar onder toe worden geïntendeerd.

Door meerdere armaturen naast elkaar te plaatsen, al dan niet visueel en/of elektrisch gekoppeld met het optionele verbindingspaneel, kunnen ook ruimtes met langere wanden akoestisch geoptimaliseerd worden.



Rietveld est une applique murale acoustique aux larges dimensions. Cette applique est composée de quatre éléments rectangulaires se chevauchant dont trois éléments acoustiques (flocage de Basotect) et un élément lumineux donnant un agréable éclairage mural.

Le **rietveld** est une applique murale moderne grâce à ses dimensions harmonieuses. De plus, les panneaux acoustiques peuvent être choisis de différentes couleurs. Selon votre choix, l'élément lumineux peut être orienté vers le haut ou vers le bas.

Vous pouvez optimiser l'acoustique des grands espaces (disposant de larges murs) en reliant plusieurs appliques entre elles au niveau électrique et /ou avec un panneau optionnel.

rietveld

**afmeting (l x b x h)
dimensions (l x l x h)**
2605 x 965 x 80mm

afwerking / finition
flock / flocage

**lichtbron
source de lumière**
Talex module sterk
LLE 280, 450mA
6360 Lumen
42 Watt

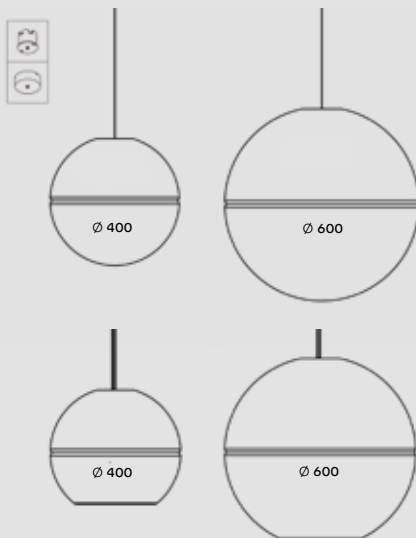
kleuren / couleurs
zie / voir p. 4

opties / options
standaard DALI en switch dimbaar met
geïntegreerde corridorfunctie
standard DALI et à intensité variable avec
détecteur de mouvement

type
akoestisch wandlicht
applique murale acoustique

kleurtemp. / temp. de couleur
3000 of / ou 4000K

materiaal / matériau
geluidsabsorberend schuim
mousse d'absorption
acoustique

**diameter / diamètre**

Ø 400 mm
Ø 600 mm

type

akoestisch met
of zonder downlight
acoustique avec/sans
downlight

**lichtbron
source de lumière**

KT6565 LED unit
760 Lumen, 7 Watt

kleuren / couleurs

zie / voir p. 4

afwerking / finition

flock / flockage

kleurtemp. / temp. de couleur

3000K

**materiaal
matériau**

geluidsabsorberend schuim
mousse d'absorption
acoustique

opties / options

standaard dimbaar
standard à intensité variable



cherry

Het design van de **cherry** armaturenreeks refereert naar de meest elementaire van alle geometrische vormen, de bolvorm. In combinatie met de fluweelachtige textuur van het geflockte Basotect absorptieschuim levert deze eenvoudige vorm vanuit alle kijkrichtingen een uitgesproken sensatie van zachtheid en vriendelijkheid.


Dit wordt nog onderstreept door het sfeervolle, nagenoeg schaduwloze lichteffect uit de optioneel integreerbare verlichtingsunits. Er zijn twee formaten en een uitgebreid aanbod aan kleuren, voor steeds weer andere boeiende configuraties.

De toepasbaarheid van deze pendelarmaturen is universeel: zowel hoge circulatieruimtes en lounges als lagere vergaderruimtes en privé-interieurs kunnen met dit aantrekkelijk concept hun voordeel doen op het vlak van akoestiek en sfeer.

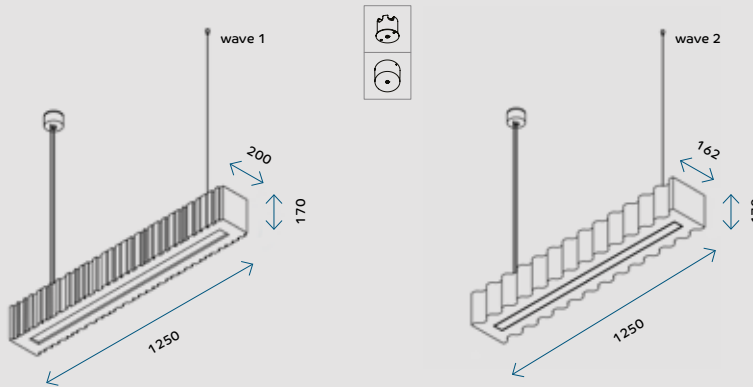
Le design du modèle **cherry** se réfère à la plus élémentaire des formes géométriques, la sphère. Composé de mousse d'absorption Basotect floquée, ce modèle à la texture en velours attirera les regards et donnera une touche de douceur à l'espace.

Vous avez la possibilité d'intégrer des luminaires qui accentueront l'effet de légèreté. Deux formats et une large gamme de couleurs sont proposés pour un grand nombre de configurations possibles.

Ce modèle est une solution acoustique et décorative idéale pour tous types d'espaces : lieux à haute fréquentation, lounges, salles de réunion, habitations privés.



cherry



afmeting (l x b x h) / dimensions (l x l x h)

wave 1	1250 x 200 x 170 mm
wave 2	1250 x 162 x 170 mm

type

1. akoestisch
acoustique

lichtbron
source de lumière

/

kleurtemp.
temp. de couleur

/

2. met / avec
downlight

Talex module stark
LLE 280, 450mA
6360 Lumen,
42 Watt

3000 of / ou 4000K

3. met / avec
down- & uplight

Talex module stark
LLE 280, 450mA
6360 Lumen,
42 Watt - down
2400 Lumen,
15,6 Watt - up

3000 of / ou 4000K

afwerking / finition

flock / flocage

kleuren / couleurs

zie / voir p. 4

materiaal / matériau

geluidsabsorberend schuim
mousse d'absorption acoustique

opties / options

standaard DALI en switch dimbaar met
geïntegreerde corridorfunctie
standard DALI et à intensité variable avec
détecteur de mouvement




wave

De **wave** pendelarmaturen worden gekenmerkt door een fascinerende mix van speelsheid en ernst. Dit maakt ze bij uitstek geschikt om een toets van ongedwongenheid toe te voegen aan ruimtes met een eerder formeel karakter, zoals kantoren en vergaderruimtes. De kenmerkende vertikaal gelijkende textuur van de Basotect bekleding zorgt voor een karaktervolle uitstraling en optimaliseert bovendien de akoestische eigenschappen.

De units zijn verkrijgbaar in verschillende op elkaar afgestemde tinten voor visueel boeiende configuraties.

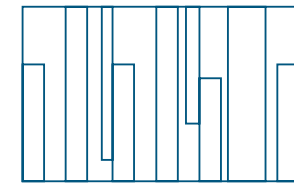
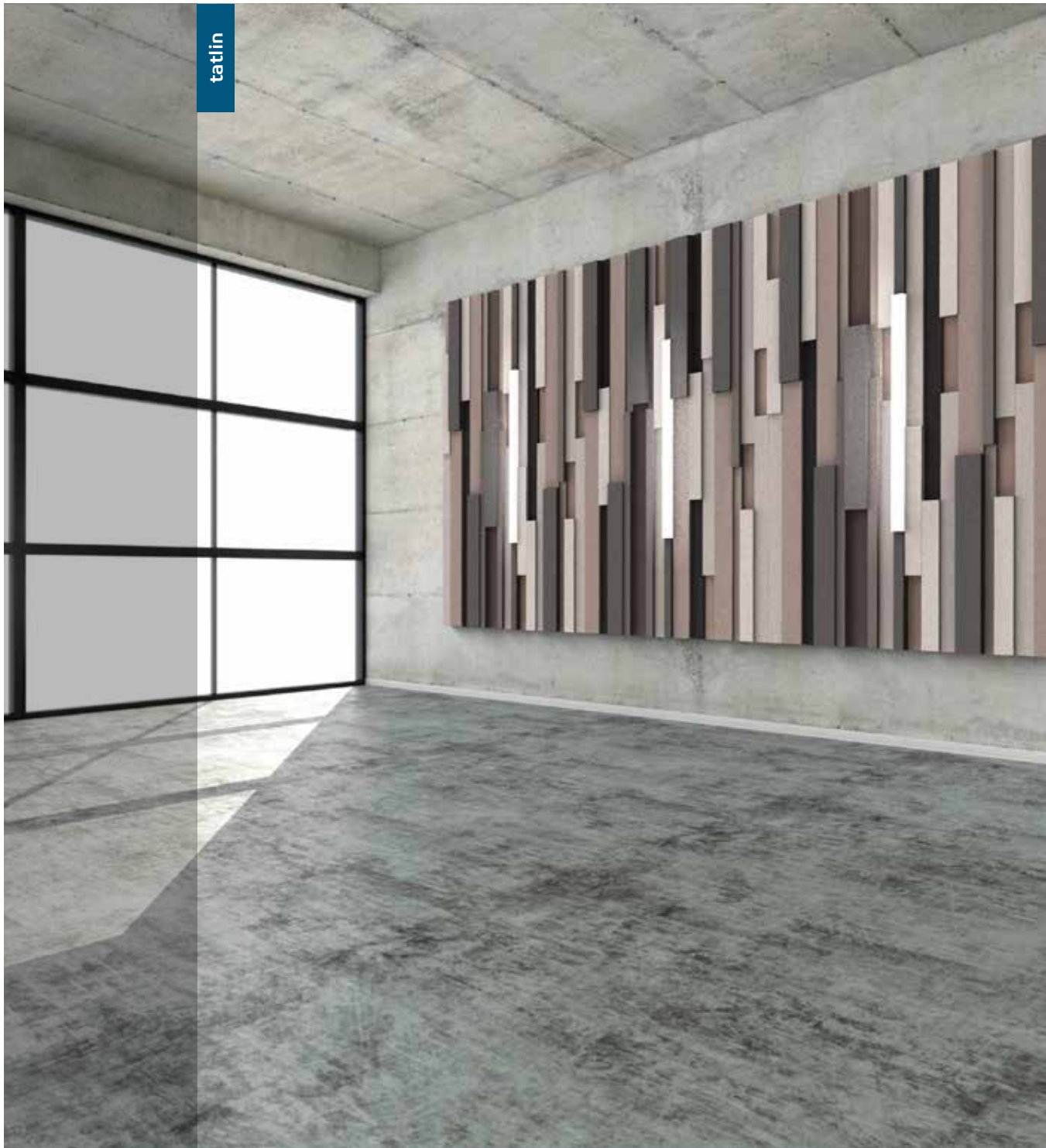
De versie met geïntegreerde LED-verlichting levert een aangenaam diffuus en functioneel down- en uplighteffect.



Le **wave** est un modèle en suspension caractérisé par un mélange d'allégresse et de rigueur. Il donne une touche de légèreté aux lieux formels tels que des bureaux ou des salles de réunion. En plus de contribuer au design du modèle, ses lignes verticales en revêtement Basotect permettent d'optimiser les propriétés acoustiques de la pièce.

Chaque unité est disponible dans différentes teintes afin d'obtenir un effet visuel épatant. Ce modèle existe également avec des spots LED intégrés qui diffusent un éclairage agréable.





tatlin

Het **tatlin** concept levert akoestische optimalisatie in de vorm van een abstract bas-reliëf op maat. Elke configuratie wordt opgebouwd als een collage van balkvormige geflockte Basotect elementen in een beperkt aantal verschillende afmetingen en diktes waardoor vanzelf een natureel sculpturaal effect ontstaat; een spel van volumes en schaduwen, die nog versterkt wordt door nuances in kleur. Ook de meest grootschalige configuraties blijven op die manier een uniek visueel schouwspel.

Het systeem is geschikt voor plafond- en wandmontage en biedt waar nodig geïntegreerde verlichting aan in de vorm van een translucente balkvormige unit, die visueel perfect aansluit op de akoestische elementen.



Tatlin est un modèle en forme de bas-relief fait sur mesure permettant une optimisation acoustique de l'espace.

Chaque pièce est composée d'un collage de barres en Basotect (flocage). Certaines barres ont des dimensions et des épaisseurs différentes d'où l'effet naturel et sculptural ; comme un jeu de volumes et d'ombres renforcé par les différentes nuances de couleur. Même la configuration la plus grande donne un effet visuel épatant.

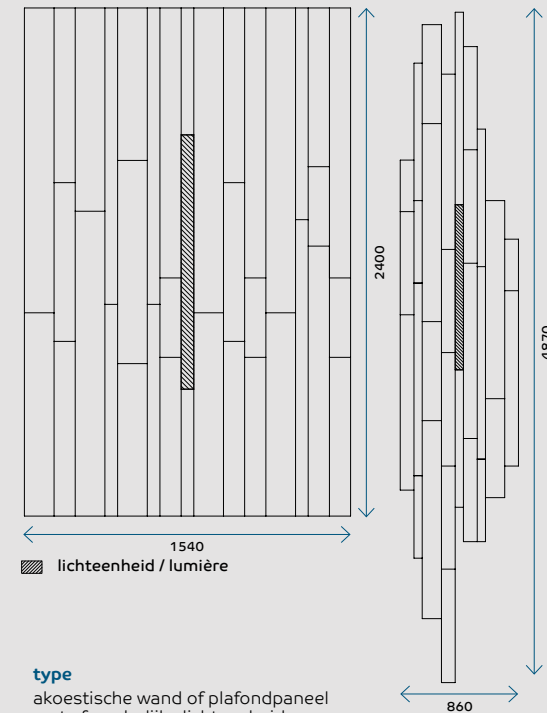
Le système peut être utilisé comme applique murale ou plafonnier. Si vous le souhaitez, un élément lumineux peut être ajouté.

Il s'accordera parfaitement avec les autres éléments acoustiques.

afmeting / dimensions

type	lengte longueur	breedte largeur	hoogte hauteur
TAT60-1	200	60	60
TAT60-2	600	60	80
TAT60-3	1000	60	60
TAT60-4	1400	60	80
TAT100-1	375	100	45
TAT100-2	750	100	75
TAT100-3	825	100	55
TAT100-4	850	100	55
TAT100-5	1275	100	65
TAT140-1	640	140	50
TAT140-2	720	140	50
TAT140-3	960	140	90
TAT140-4	1440	140	70
Light unit	1200	60	100

tatlin



▨ lichteenheid / lumière

type

akoestische wand of plafondpaneel met afzonderlijke lichteenheid
applique murale ou plafonnier acoustique avec ou sans lumière intégrée

afwerking / finition

flock / flocage

kleurtemp. / temp. de couleur

3000 of / ou 4000K

lichtbron source de lumière

Talex module sterk
LLE 280, 450mA
6360 Lumen
42 Watt

materiaal matériau

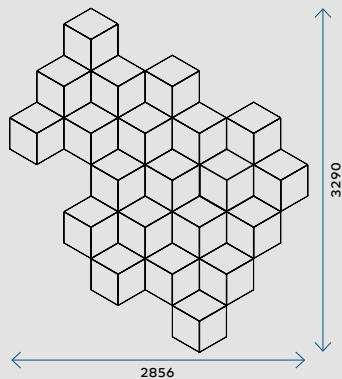
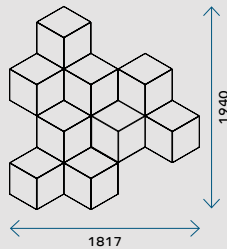
geluidsabsorberend schuim
mousse d'absorption acoustique

kleuren / couleurs

zie / voir p. 4

opties / options

standaard DALI en switch dimbaar met geïntegreerde corridorfunctie
standard DALI et à intensité variable avec détecteur de mouvement



**afmeting (l x b x h)
dimensions (l x l x h)**

1 unit / 1 unité
600 x 520 x 120mm

type

akoestisch wandpaneel met
afzonderlijke lichtheenheid
applique murale acoustique
avec ou sans lumière intégrée

**afwerking
 finition**

flock / flocage

**kleurtemp.
 temp. de couleur**

3000 of / ou 4000K

**lichtbron
 source de lumière**

Talex Quadrant lens
CLE, 350mA, 2540 Lumen
22 Watt

**materiaal
 matériau**


geluidsabsorberend schuim
mousse d'absorption acoustique

kleuren / couleurs

zie / voir p. 4

opties / options

standaard DALI en switch dimbaar met
geïntegreerde corridorfunctie
standard DALI et à intensité variable avec
détecteur de mouvement



Escher is een modulair akoestisch systeem voor wand- en plafondinstallatie met een visueel uitgesproken persoonlijkheid. Elke installatie wordt opgebouwd uit compacte zeshoekige units die volgens een repetitief patroon tot een configuratie van willekeurige afmetingen en vorm kan worden uitgezet. Door deze flexibiliteit is het systeem gemakkelijk toepasbaar op plafonds en wanden met onderbrekingen (verlichtings- en ventilatieelementen, ramen enz.) en op oppervlakken met onregelmatige contouren.

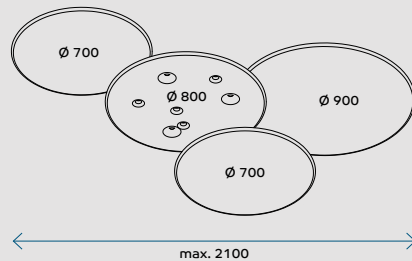
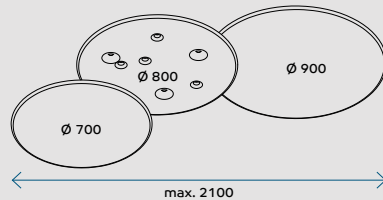
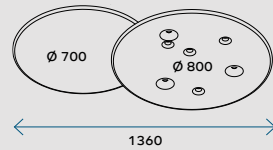
De zeshoekige units bestaan uit telkens drie ruitvormige Basotect onderdelen die in een verschillende tint of kleur worden geflockt, hetgeen samen met het driedimensionale profiel voor verbluffende visuele effecten zorgt. Het systeem voorziet tevens in een lichtunit, die in de gewenste aantallen in elke configuratie kan worden geïntegreerd.

Escher est un système modulaire acoustique au design contemporain pour les plafonniers et les appliques murales. Chaque modèle est composé d'unités individuelles (6 faces) à agencer suivant un schéma répétitif ou au contraire suivant des dimensions et des formes aléatoires. Grâce à cette flexibilité, ce modèle s'adapte facilement aux plafonds et murs pourvus de système d'aération, de fenêtre, de système d'éclairage,... mais aussi aux surfaces irrégulières.

Chaque unité se compose de trois pièces de Basotect en forme de losange. Nous proposons une large gamme de couleurs de flocage et vous avez également la possibilité d'intégrer un luminaire. Grâce à son profil tridimensionnel, ce modèle procura un effet visuel surprenant.



escher

**diameter / diamètre**

2, 3 of/ou 4 discs:
discs Ø 700, Ø 800 &
Ø 900mm

**lichtbron
source de lumière**

SLE 930
250mA, 7280 Lumen
61,6 Watt

kleuren / couleurs

zie / voir p. 4

**kleurtemp.
temp. de couleur**

3000 of/ou 4000K

type

akoestisch plafondmodel
met geïntegreerde lichtunit
plafonnier acoustique avec
lumière intégrée

materiaal / matériau

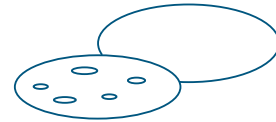
geluidsabsorberend schuim
mousse d'absorption
acoustique

afwerking / finition

flock / flocage

opties / options

standaard DALI en switch
dimbaar
standard DALI et à intensité
variable



kepler

Kepler is een gamma plafondarmaturen die samengesteld zijn uit grootschalige schijf-vormige Basotect-elementen. De overlappende lay-out, het afgeronde design en de uitgebreide mogelijkheden op het gebied van kleurstelling geven aan dit concept een ongedwongen persoonlijkheid, wat het bij uitstek geschikt maakt voor toepassing in ruimtes met een informeel of speels karakter.

Diezelfde benadering wordt gehanteerd bij de integratie van het downlight verlichtings-armatuur: geen klassieke inbouwspot maar een random constellatie van zeven individuele high-output LEDs die samen voor een aanzienlijke lichtstroom zorgen.

De armaturen, die aangeboden worden in een variant met twee, drie of vier schijven, zijn relatief vlak waardoor installatie op lagere plafonds mogelijk blijft.

Kepler est une gamme de plafonniers composés de grands disques en Basotect. Un large choix de couleurs vous est proposé pour ce modèle au design original et à la forme arrondie.

Il est idéal pour les lieux informels et les espaces de jeux. De plus, vous avez la possibilité d'y intégrer une constellation de sept LEDs formant un faisceau de lumière.

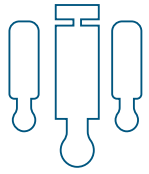
Ce modèle peut être installé sur des plafonds bas car le support est relativement plat (disponible en deux, trois ou quatre disques).



kepler

coletta





coletta

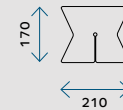
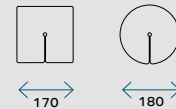
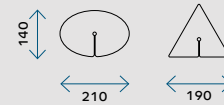
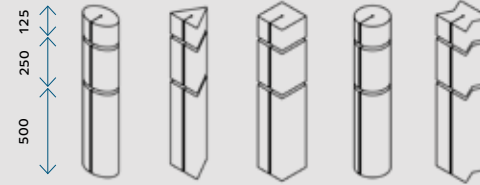
Coletta belichaamt een doorgedreven minimalistische benadering van akoestische optimalisatie. Dit even doeltreffende als eenvoudige concept bestaat uit niets meer dan een set geometrische bouwblokken uit vederlicht geflockt Basotect absorptieschuim, die op de stroomdraad van een gependeld lichtpeertje wordt geregen. Er is keuze uit diverse modellen en kleuren: creëer een ingetogen look door identieke units repetitief op te stellen of kies juist voor een ware eye-catcher met spetterende combinaties van kleur en vorm.

Coletta incarne une approche minimaliste de l'optimisation acoustique. Ce concept fonctionnel se compose d'un set de formes géométriques faites de mousse d'absorption Basotect.

Nous vous proposons une large gamme de modèles et de couleurs. Grâce à ce large choix, vous pouvez créer un style minimaliste en utilisant des formes identiques ou au contraire créer un style avant-gardiste en combinant des couleurs et des formes différentes.



coletta



type

akoestische vormen voor
pendelarmaturen
formes acoustiques pour
luminaires suspendus

lichtbron
source de lumière
Megaman Globe

afwerking / finition

flock / flocage

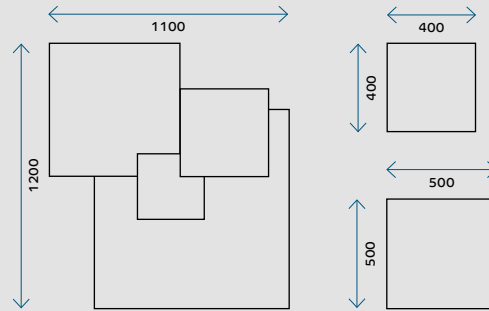
materiaal / matériau

geluidsabsorberend
schuim
mousse d'absorption
acoustique

afmetingen (l x b x h)
dimensions (l x l x h)
zie tekening
voir dessin

kleuren / couleurs

zie / voir p. 4

**afmeting (l x b x h) / dimensions (l x l x h)**

1200 x 1100 x 160 mm

typeakoestische muur/plafond licht / applique murale
ou plafonnier acoustique avec lumière intégrée**afwerking / finition**

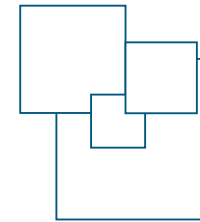

flock / flockage

materiaal / matériaugeluidsabsorberend schuim /
mousse d'absorption acoustique**kleuren / couleurs**

zie / voir p. 4

Lichtbron / source de lumièreTalox module stark
QLE 830, 350 mA
1700 lumen, 10,7 Watt**kleurtemp. / temp. de couleur**

3000 of / ou 4000K

opties / optionsstandaard dimbaar
standard à intensité variable


gropius

De **gropius** bestaat uit vier in elkaar geschoven vierkante volumes, waarvan drie akoestisch en één verlicht. De strakke compositie refereert naar de beginselen van het architecturale modernisme. Het diffuse lichteffect is krachtig genoeg om functioneel te zijn en tegelijk zacht genoeg om de textuur van het geflockte melamineschuim te accentueren. Het ontwerp leent zich voor installatie op zowel plafonds als wanden en kan bovendien modulair toegepast worden waarbij meerdere units worden aaneengeschakeld.

Par l'équilibre de ses volumes, **gropius** se présente comme une pièce majeure de l'espace intérieur. Cet ensemble de quatre volumes, dont trois unités acoustiques et un luminaire, présente des proportions équilibrées en référence aux principes du modernisme architectural.

La lumière diffuse met la texture du Basotect floqué en valeur mais elle peut également être utilisée comme lumière fonctionnelle.

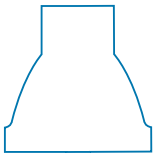
Ce modèle peut être fixé aux plafonds et aux murs. De plus grands modèles sont également possibles par l'agencement de plusieurs unités.



gropius





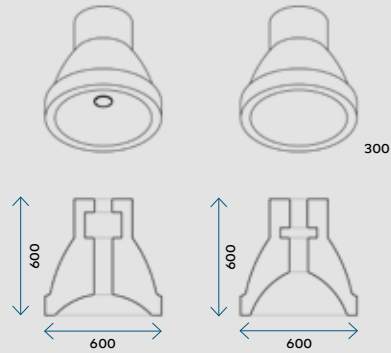


industry

De naam van dit model is afgeleid van het industriële karakter die deze vorm draagt. Hoewel de industriële revolutie staat voor de overgang van handmatig naar machinaal vervaardigde goederen, komt dit ontwerp tot stand door deze zowel machinaal als handmatig te bewerken. De **industry** is verkrijgbaar in 2 modellen, met een diepe of ondiepe uitholling aan de onderzijde.

Le nom 'Industry' est dérivé du caractère industriel de la forme du modèle. Bien que la révolution industrielle préconise la transition de la fabrication manuelle à la fabrication mécanique de produits, ce modèle est produit en le façonnant aussi bien manuellement que machinalement. L 'Industry' est disponible en 2 modèles, avec une cavité profonde ou peu profonde.

industry



diameter / diamètre

Ø 600 mm

afwerking / finition

flock / flockage

type

akoestisch met downlight /
acoustique avec downlight

kleurtemp. / temp. de couleur

3000K

Lichtbron / source de lumière

KT6565 LED unit
760 lumen, 7 Watt

materiaal / matériau

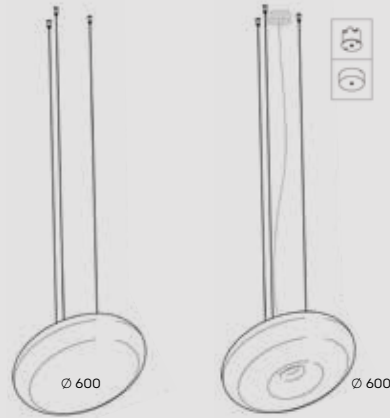
geluidsabsorberend schuim /
mousse d'absorption acoustique

kleuren / couleurs

zie / voir p. 4

opties / options

standaard dimbaar / standard à intensité variable

**diameter / diamètre**

Ø 600 mm

type	lichtbron source de lumière	kleurtemp. temp. de couleur
1. akoestisch acoustique	/	/
2. akoestisch downlight downlight acoustique	KT6565 LED unit 760 Lumen, 7 Watt	3000K
3. light 2800	Talex module sterk CLE 160, 500mA 2830 Lumen, 27,3 Watt	3000 of / ou 4000K

afwerking / finition


flock / flocage

kleuren / couleurs

zie / voir p. 4

materiaal / matériaugeluidsabsorberend schuim
mousse d'absorption acoustique**opties / options**

- akoestisch downlight is standaard dimbaar.
- Light 2800 is standaard DALI en switch dimbaar met geïntegreerde corridorfunctie
- downlight acoustique est standard à intensité variable
- Light 2800 est standard DALI et à intensité variable avec détecteur de mouvement



bean

Bean voegt sfeer, speelsheid en akoestische performance toe aan elk interieur.

Dit opvallende concept met een organische, zachte vormgeving bestaat uit een reeks individuele pendelarmaturen in verschillende formaten en met verschillende functionaliteiten: sfeerverlichting, akoestische optimalisatie, of een combinatie van beide. Installatie is heel eenvoudig aangezien elke unit individueel wordt opgehangen, waarbij zowel de hoogte als de ophanghoek gemakkelijk instelbaar zijn.

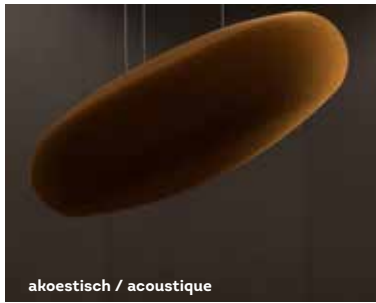
Voor wie op zoek is naar een eyecatcher biedt het concept dan ook een gemakkelijke en snelle, maar bovenal unieke oplossing. De akoestische units zijn vervaardigd uit accuraat gefreesd Basotect dat in een breed aanbod aan kleuren en tinten kan worden geflockt.

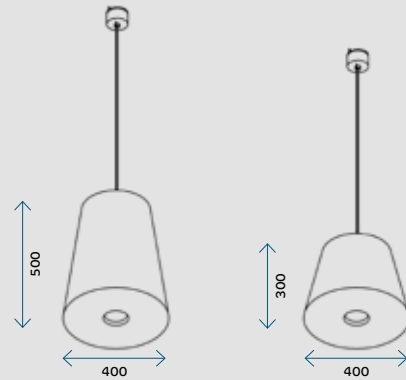


Bean convient à chaque intérieur grâce à ses performances acoustiques et à son design épuré. Ce modèle compte une série de suspensions individuelles de différentes dimensions offrant un éclairage d'ambiance et/ou une optimisation acoustique de la pièce. Chaque élément est suspendu individuellement.

De ce fait, l'installation de ce modèle est aisée. Vous avez la possibilité de régler la longueur de chaque élément en fonction de la hauteur sous plafond.

Ce modèle est idéal si vous cherchez une solution facile et rapide mais également un concept unique et innovateur. Les éléments acoustiques sont produits à partir de Basotect fraisé avec précision. Pour la finition, nous proposons une large gamme de couleurs de flocage.



**diameter / diamètre**

Ø 400 mm

hoogte / hauteur

300 of/ou 500 mm

afwerking / finition

flock / flockage

typeakoestisch met downlight /
acoustique avec downlight**kleurtemp. / temp. de couleur**

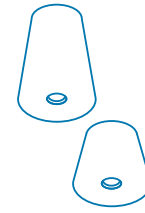
3000K

Lichtbron / source de lumièreKT6565 LED unit
760 lumen, 7 Watt**materiaal / matériau**geluidsabsorberend schuim /
mousse d'absorption acoustique**kleuren / couleurs**

zie / voir p. 4

opties / options

standaard dimbaar / standard à intensité variable



cup

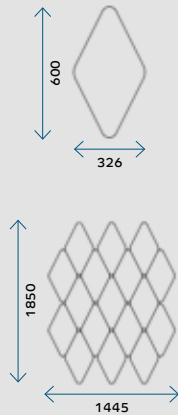
De **cup** is een model die aanspreekt door zijn alledaagse, herkenbare, strakke vorm. Door de 2 formaten en verschillende kleuren te combineren kunnen heel wat interessante compilaties tot stand komen. De toepasbaarheid van deze pendelarmaturen is universeel: zowel in hoge circulatieruimtes en lounges als in lagere vergaderruimtes en privé-interieurs kan de Cup een aangenaam akoestisch klimaat creëren.

Le **cup** est un modèle qui plait par sa forme simple & sobre. En jouant avec les 2 formats et les différentes couleurs, il y a beaucoup de possibilités. Le Cup crée un climat acoustique agréable. On peut utiliser ce modèle en suspension dans une multitude d'applications : lounges, salles de réunion, habitations privées, etc.





cup



afmeting (l x b x h) / dimensions (l x l x h)
600 x 326 x 50 mm

afwerking / finition
flock / flockage

type
akoestisch / acoustique

materiaal / matériau
geluidsabsorberend schuim /
mousse d'absorption acoustique

kleuren / couleurs
zie / voir p. 4

opties / options
verschillende hoogtes mogelijk om reliëf
te creëren (30 - 70 mm) /
différentes hauteurs possibles pour créer un relief
(30 - 70 mm)

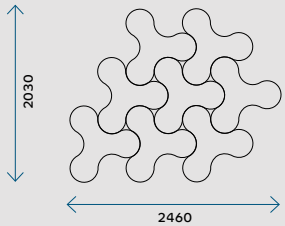
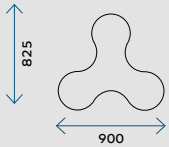


franklin

Bij **franklin** denk je misschien al gauw aan Benjamin, maar behalve de vorm die een knipoog is naar zijn vlieger-experiment, is een connectie ver te zoeken. U hoeft dan ook niet te vrezen, dit model trekt geen bliksem aan, maar absorbeert storend geluid en creëert een aangenaam intern klimaat. De Franklin is een akoestisch paneel dat eenvoudig te monteren is en kan naar believen variëren in patroon en kleur.



Le franklin évoque peut-être vite le nom Benjamin, mais à part de sa forme, qui est un clin d'oeil vers son expérience du cerf-volant, la connexion est inexistante. Vous n'avez donc rien à craindre, ce modèle n'attire pas la foudre, mais absorbe la pollution sonore et crée un climat interne agréable. Le Franklin est un panneau acoustique simple à monter et possible en différentes couleurs et combinaisons.



afmeting (l x b x h) / dimensions (l x l x h)

900 x 825 x 50 mm

afwerking / finition

flock / flockage

type

akoestisch / acoustique

materiaal / matériau

geluidsabsorberend schuim /
mousse d'absorption acoustique

kleuren / couleurs

zie / voir p. 4

opties / options

verschillende hoogtes mogelijk om reliëf
te creëren (30 - 70 mm) /
différentes hauteurs possibles pour créer un relief
(30 - 70 mm)

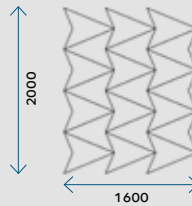
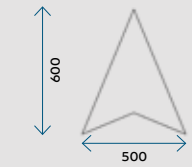


spinner

Bij de **spinner** is de montage op hetzelfde principe als bij de Franklin en de Flash gebaseerd. De speelse vorm van de Spinner geeft een ludieke touch aan de ruimte die nog extra versterkt kan worden door verschillende kleuren te combineren.

Le montage du **spinner** est basé sur le même principe que celui du Franklin et du Flash. La forme décontractée du Spinner donne une touche ludique à l'espace qui est encore renforcée en combinant différentes couleurs.





afmeting (l x b x h) / dimensions (l x l x h)

600 x 500 x 50 mm

afwerking / finition

flock / flockage

type

akoestisch / acoustique

materiaal / matériau


geluidsabsorberend schuim /
mousse d'absorption acoustique

kleuren / couleurs

zie / voir p. 4

opties / options

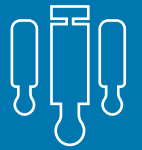
verschillende hoogtes mogelijk om reliëf
te creëren (30 - 70 mm) /
différentes hauteurs possibles pour créer un relief
(30 - 70 mm)



flash

Net zoals bij de franklin en de spinner zijn bij deze akoestische panelen verscheidene combinaties mogelijk. Het mixen van kleuren kan tal van gepersonaliseerde patronen voortbrengen.

Comme le franklin et le spinner, ce modèle acoustique offre plusieurs possibilités . En jouant avec les différentes couleurs , on peut obtenir un effet visuel épatant.



ako
mo acoustic
solutions



Fesial
info@fesial.be
www.fesial.be